Tribunal Electoral Departamental
Santa Cruz

ELECCIONES GENERALES 2020

SISTEMA DE CONSOLIDACIÓN OFICIAL DE RESULTADOS DE CÓMPUTO FINAL

ELECCIONES GENERALES 2020

SANTA CRUZ - BOLIVIA

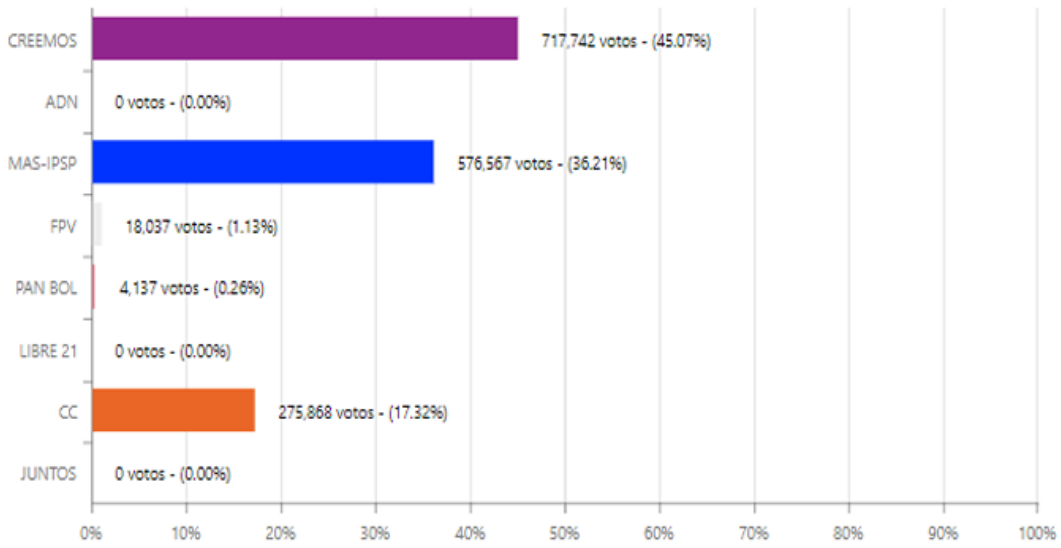

Detalle	Total	Porcentaje
Votos Válidos	1,592,351	94.61%
Votos Blancos	19,980	1.19%
Votos Nulos	70,754	4.2%
Votos Emitidos	1,683,085	
Ciudadanos Habilitados por Actas Computadas	1,886,387	
Total Ciudadanos Habilitados	1,886,387	
Total Actas Computadas	9,016	100%
Total Actas Anuladas	0	0%
Total Actas Habilitadas	9,016	100%
Participación por Actas Computadas		89.22%

Tribunal Electoral Departamental
Santa Cruz

ELECCIONES GENERALES 2020

SISTEMA DE CONSOLIDACIÓN OFICIAL DE RESULTADOS DE CÓMPUTO FINAL

ELECCIONES GENERALES 2020

PROVINCIA ANDRÉS IBÁÑEZ

SANTA CRUZ - BOLIVIA

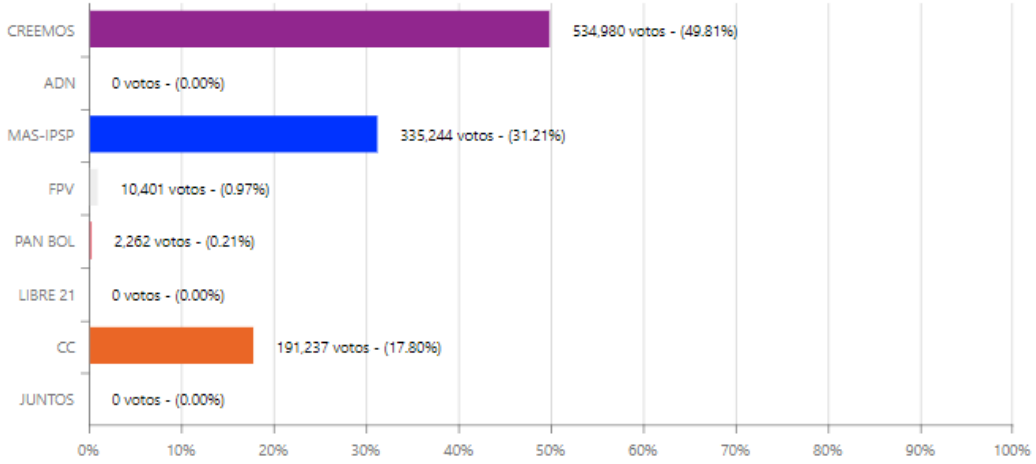

Detalle	Total	Porcentaje
Votos Válidos	1,074,124	95.45%
Votos Blancos	8,537	0.76%
Votos Nulos	42,708	3.8%
Votos Emitidos	1,125,369	
Ciudadanos Habilitados por Actas Computadas	1,254,985	
Total Ciudadanos Habilitados	1,254,985	
Total Actas Computadas	5,886	100%
Total Actas Anuladas	0	0%
Total Actas Habilitadas	5,886	100%
Participación por Actas Computadas		89.67%

Tribunal Electoral Departamental
Santa Cruz

ELECCIONES GENERALES 2020

SISTEMA DE CONSOLIDACIÓN OFICIAL DE RESULTADOS DE CÓMPUTO FINAL

ELECCIONES GENERALES 2020

PROVINCIA ANGEL SANDOVAL

SANTA CRUZ - BOLIVIA

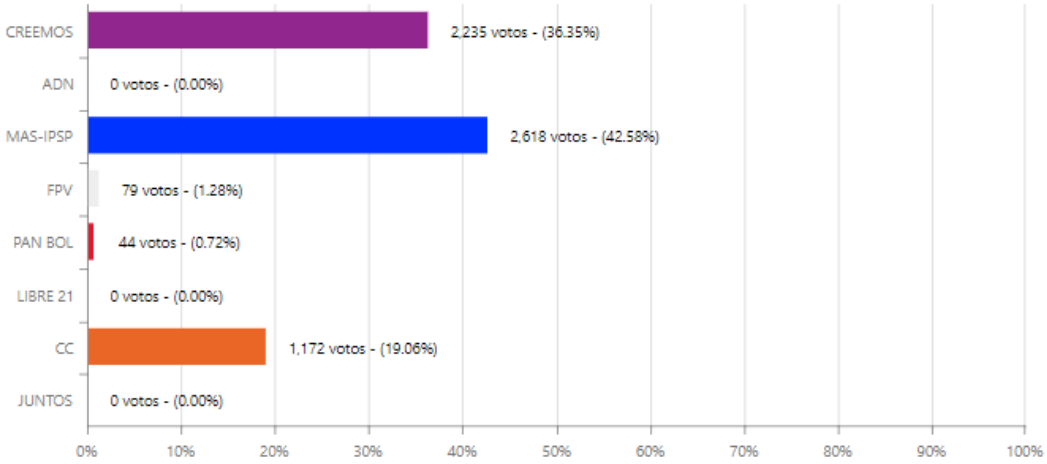

Detalle	Total	Porcentaje
Votos Válidos	6,148	88.95%
Votos Blancos	250	3.62%
Votos Nulos	514	7.44%
Votos Emitidos	6,912	
Ciudadanos Habilitados por Actas Computadas	8,467	
Total Ciudadanos Habilitados	8,467	
Total Actas Computadas	42	100%
Total Actas Anuladas	0	0%
Total Actas Habilitadas	42	100%
Participación por Actas Computadas		81.63%

Tribunal Electoral Departamental
Santa Cruz

ELECCIONES GENERALES 2020

SISTEMA DE CONSOLIDACIÓN OFICIAL DE RESULTADOS DE CÓMPUTO FINAL

ELECCIONES GENERALES 2020

PROVINCIA CHIQUITOS

SANTA CRUZ - BOLIVIA

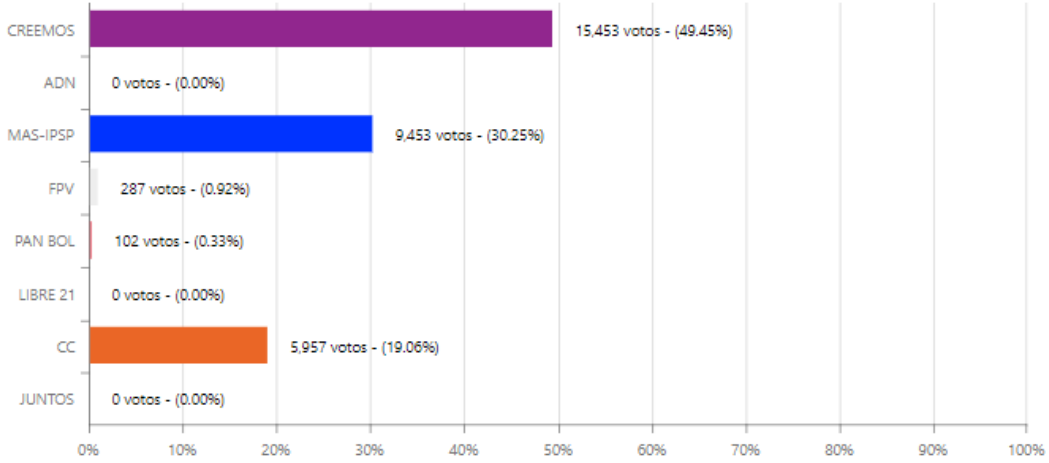

Detalle	Total	Porcentaje
Votos Válidos	31,252	93.97%
Votos Blancos	463	1.39%
Votos Nulos	1,541	4.63%
Votos Emitidos	33,256	
Ciudadanos Habilitados por Actas Computadas	39,290	
Total Ciudadanos Habilitados	39,290	
Total Actas Computadas	197	100%
Total Actas Anuladas	0	0%
Total Actas Habilitadas	197	100%
Participación por Actas Computadas		84.64%

Tribunal Electoral Departamental
Santa Cruz

ELECCIONES GENERALES 2020

SISTEMA DE CONSOLIDACIÓN OFICIAL DE RESULTADOS DE CÓMPUTO FINAL

ELECCIONES GENERALES 2020

PROVINCIA CORDILLERA

SANTA CRUZ - BOLIVIA

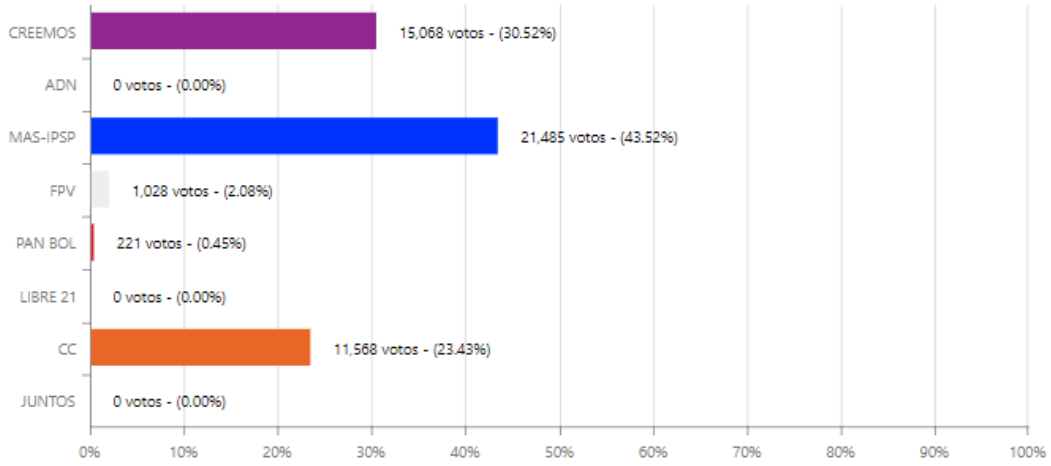

Detalle	Total	Porcentaje
Votos Válidos	49,370	90.06%
Votos Blancos	1,891	3.45%
Votos Nulos	3,557	6.49%
Votos Emitidos	54,818	
Ciudadanos Habilitados por Actas Computadas	65,722	
Total Ciudadanos Habilitados	65,722	
Total Actas Computadas	345	100%
Total Actas Anuladas	0	0%
Total Actas Habilitadas	345	100%
Participación por Actas Computadas		83.41%

Tribunal Electoral Departamental
Santa Cruz

ELECCIONES GENERALES 2020

SISTEMA DE CONSOLIDACIÓN OFICIAL DE RESULTADOS DE CÓMPUTO FINAL

ELECCIONES GENERALES 2020

PROVINCIA FLORIDA

SANTA CRUZ - BOLIVIA

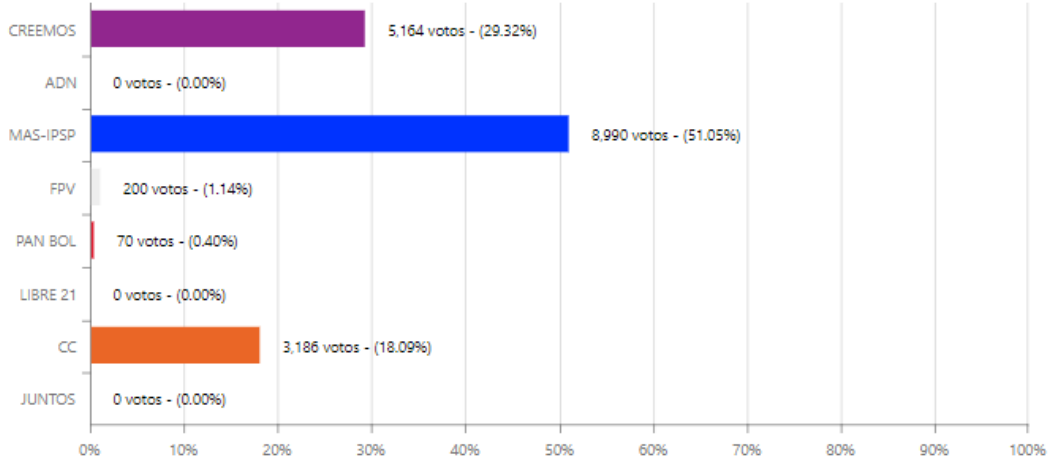

Detalle	Total	Porcentaje
Votos Válidos	17,610	90.9%
Votos Blancos	700	3.61%
Votos Nulos	1,062	5.48%
Votos Emitidos	19,372	
Ciudadanos Habilitados por Actas Computadas	21,280	
Total Ciudadanos Habilitados	21,280	
Total Actas Computadas	102	100%
Total Actas Anuladas	0	0%
Total Actas Habilitadas	102	100%
Participación por Actas Computadas		91.03%

Tribunal Electoral Departamental
Santa Cruz

ELECCIONES GENERALES 2020

SISTEMA DE CONSOLIDACIÓN OFICIAL DE RESULTADOS DE CÓMPUTO FINAL

ELECCIONES GENERALES 2020

PROVINCIA GERMÁN BUSCH

SANTA CRUZ - BOLIVIA

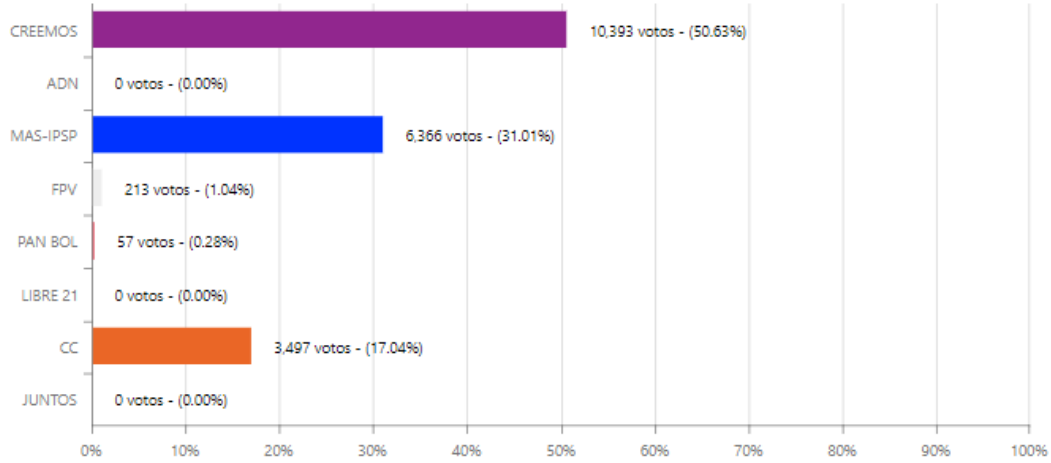

Detalle	Total	Porcentaje
Votos Válidos	20,526	92.27%
Votos Blancos	371	1.67%
Votos Nulos	1,349	6.06%
Votos Emitidos	22,246	
Ciudadanos Habilitados por Actas Computadas	26,486	
Total Ciudadanos Habilitados	26,486	
Total Actas Computadas	131	100%
Total Actas Anuladas	0	0%
Total Actas Habilitadas	131	100%
Participación por Actas Computadas		83.99%

Tribunal Electoral Departamental
Santa Cruz

ELECCIONES GENERALES 2020

SISTEMA DE CONSOLIDACIÓN OFICIAL DE RESULTADOS DE CÓMPUTO FINAL

ELECCIONES GENERALES 2020

PROVINCIA GUARAYOS

SANTA CRUZ - BOLIVIA

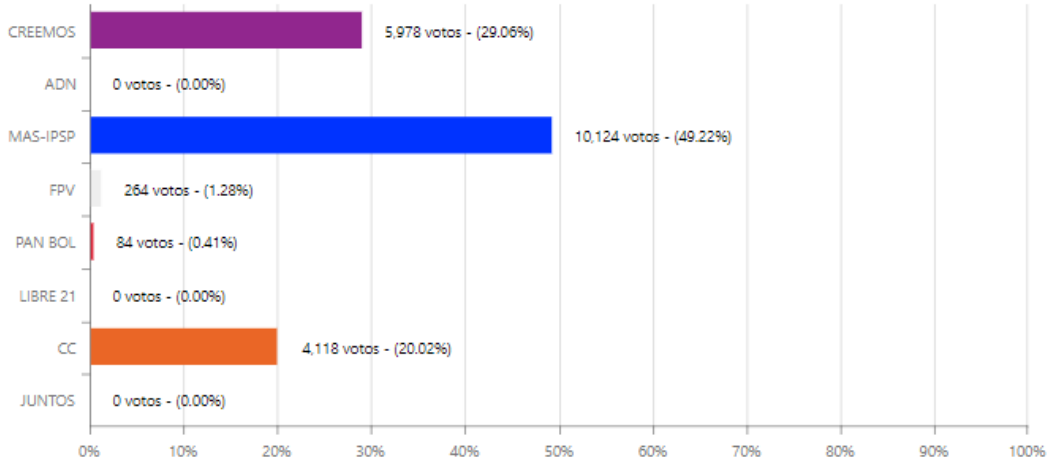

Detalle	Total	Porcentaje
Votos Válidos	20,568	91.89%
Votos Blancos	595	2.66%
Votos Nulos	1,221	5.45%
Votos Emitidos	22,384	
Ciudadanos Habilitados por Actas Computadas	25,687	
Total Ciudadanos Habilitados	25,687	
Total Actas Computadas	132	100%
Total Actas Anuladas	0	0%
Total Actas Habilitadas	132	100%
Participación por Actas Computadas		87.14%

Tribunal Electoral Departamental
Santa Cruz

ELECCIONES GENERALES 2020

SISTEMA DE CONSOLIDACIÓN OFICIAL DE RESULTADOS DE CÓMPUTO FINAL

ELECCIONES GENERALES 2020

PROVINCIA ICHILO

SANTA CRUZ - BOLIVIA

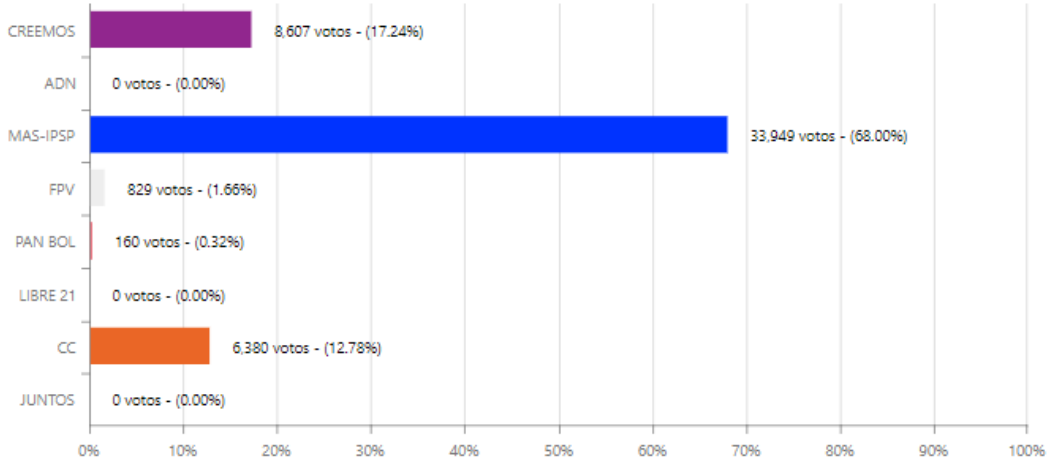

Detalle	Total	Porcentaje
Votos Válidos	49,925	94.35%
Votos Blancos	936	1.77%
Votos Nulos	2,051	3.88%
Votos Emitidos	52,912	
Ciudadanos Habilitados por Actas Computadas	59,054	
Total Ciudadanos Habilitados	59,054	
Total Actas Computadas	286	100%
Total Actas Anuladas	0	0%
Total Actas Habilitadas	286	100%
Participación por Actas Computadas		89.6%

Tribunal Electoral Departamental
Santa Cruz

ELECCIONES GENERALES 2020

SISTEMA DE CONSOLIDACIÓN OFICIAL DE RESULTADOS
DE CÓMPUTO FINAL

ELECCIONES GENERALES 2020

PROVINCIA
MANUEL MARÍA CABALLERO

SANTA CRUZ - BOLIVIA

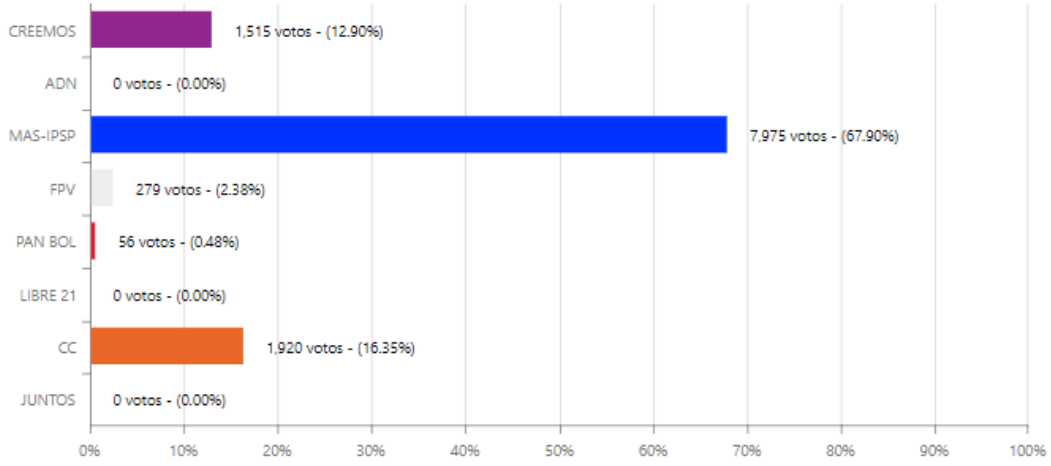

Detalle	Total	Porcentaje
Votos Válidos	11,745	92.23%
Votos Blancos	414	3.25%
Votos Nulos	576	4.52%
Votos Emitidos	12,735	
Ciudadanos Habilitados por Actas Computadas	13,964	
Total Ciudadanos Habilitados	13,964	
Total Actas Computadas	71	100%
Total Actas Anuladas	0	0%
Total Actas Habilitadas	71	100%
Participación por Actas Computadas		91.2%

Tribunal Electoral Departamental
Santa Cruz

ELECCIONES GENERALES 2020

SISTEMA DE CONSOLIDACIÓN OFICIAL DE RESULTADOS DE CÓMPUTO FINAL

ELECCIONES GENERALES 2020

PROVINCIA ÑUFLO DE CHÁVEZ

SANTA CRUZ - BOLIVIA

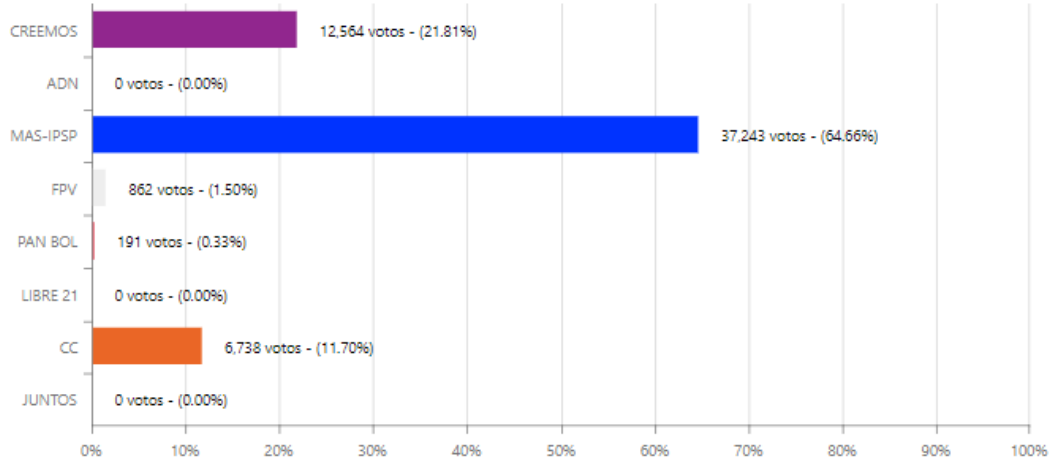

Detalle	Total	Porcentaje
Votos Válidos	57,598	93.92%
Votos Blancos	1,176	1.92%
Votos Nulos	2,551	4.16%
Votos Emitidos	61,325	
Ciudadanos Habilitados por Actas Computadas	67,866	
Total Ciudadanos Habilitados	67,866	
Total Actas Computadas	333	100%
Total Actas Anuladas	0	0%
Total Actas Habilitadas	333	100%
Participación por Actas Computadas		90.36%

Tribunal Electoral Departamental
Santa Cruz

ELECCIONES GENERALES 2020

SISTEMA DE CONSOLIDACIÓN OFICIAL DE RESULTADOS DE CÓMPUTO FINAL

ELECCIONES GENERALES 2020

PROVINCIA OBISPO SANTISTÉBAN

SANTA CRUZ - BOLIVIA

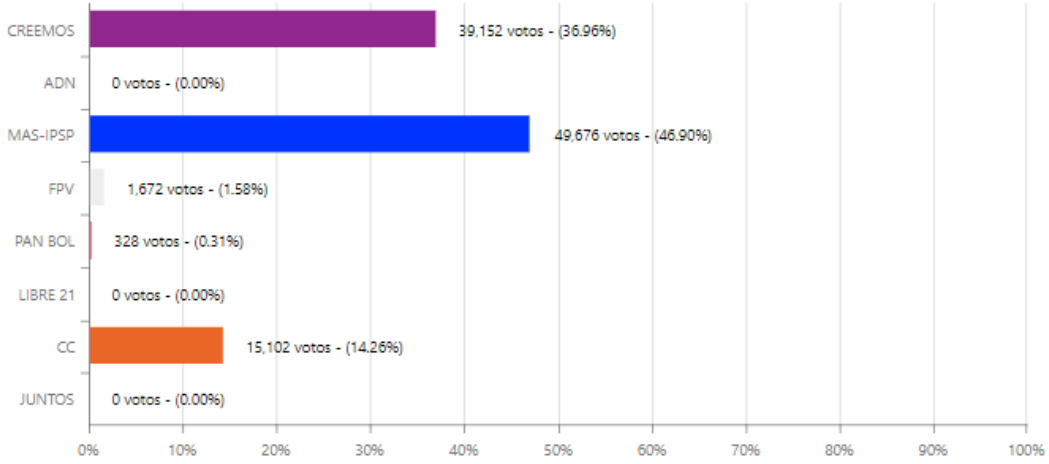

Detalle	Total	Porcentaje
Votos Válidos	105,930	94.78%
Votos Blancos	1,531	1.37%
Votos Nulos	4,306	3.85%
Votos Emitidos	111,767	
Ciudadanos Habilitados por Actas Computadas	124,703	
Total Ciudadanos Habilitados	124,703	
Total Actas Computadas	598	100%
Total Actas Anuladas	0	0%
Total Actas Habilitadas	598	100%
Participación por Actas Computadas		89.63%

Tribunal Electoral Departamental
Santa Cruz

ELECCIONES GENERALES 2020

SISTEMA DE CONSOLIDACIÓN OFICIAL DE RESULTADOS DE CÓMPUTO FINAL

ELECCIONES GENERALES 2020

PROVINCIA SARA

SANTA CRUZ - BOLIVIA

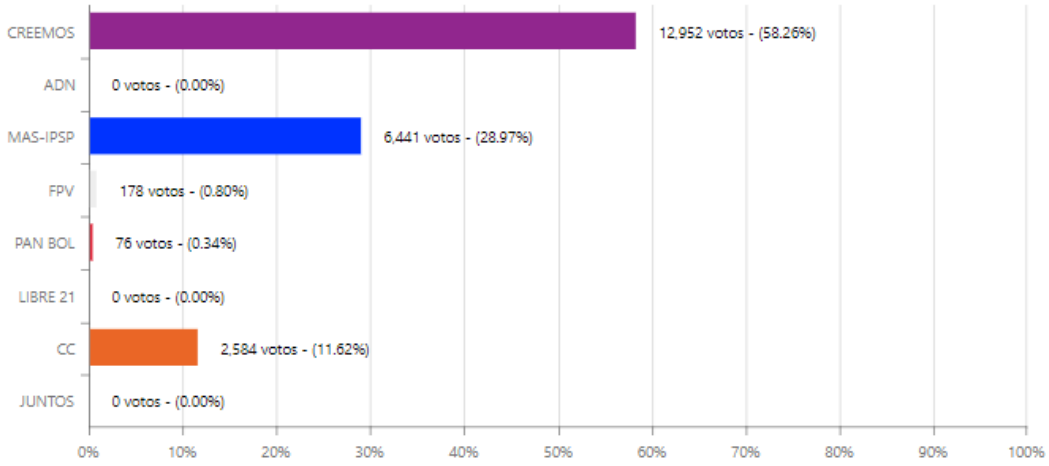

Detalle	Total	Porcentaje
Votos Válidos	22,231	93.32%
Votos Blancos	382	1.6%
Votos Nulos	1,209	5.08%
Votos Emitidos	23,822	
Ciudadanos Habilitados por Actas Computadas	26,466	
Total Ciudadanos Habilitados	26,466	
Total Actas Computadas	130	100%
Total Actas Anuladas	0	0%
Total Actas Habilitadas	130	100%
Participación por Actas Computadas		90.01%

Tribunal Electoral Departamental
Santa Cruz

ELECCIONES GENERALES 2020

SISTEMA DE CONSOLIDACIÓN OFICIAL DE RESULTADOS DE CÓMPUTO FINAL

ELECCIONES GENERALES 2020

PROVINCIA VALLEGRANDE

SANTA CRUZ - BOLIVIA

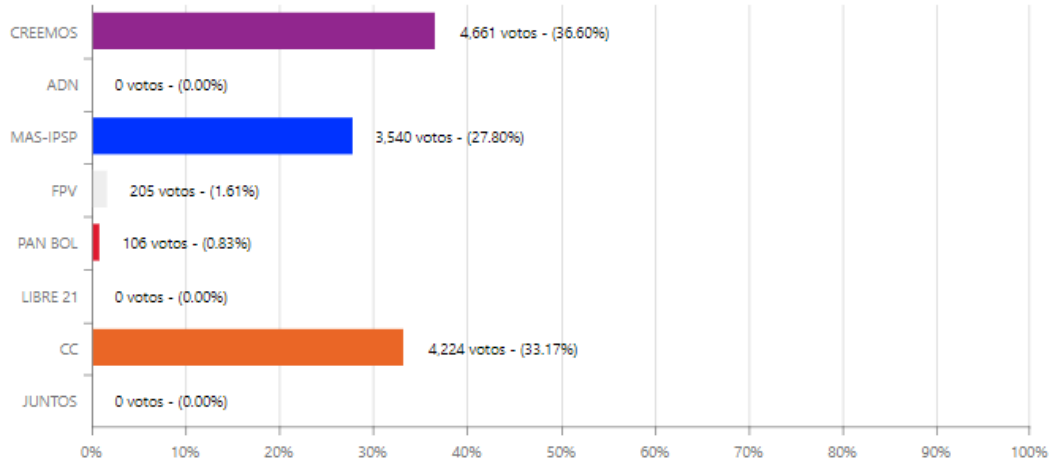

Detalle	Total	Porcentaje
Votos Válidos	12,736	86.86%
Votos Blancos	660	4.5%
Votos Nulos	1,267	8.64%
Votos Emitidos	14,663	
Ciudadanos Habilitados por Actas Computadas	16,737	
Total Ciudadanos Habilitados	16,737	
Total Actas Computadas	98	100%
Total Actas Anuladas	0	0%
Total Actas Habilitadas	98	100%
Participación por Actas Computadas		87.61%

Tribunal Electoral Departamental
Santa Cruz

ELECCIONES GENERALES 2020

SISTEMA DE CONSOLIDACIÓN OFICIAL DE RESULTADOS DE CÓMPUTO FINAL

ELECCIONES GENERALES 2020

PROVINCIA VELASCO

SANTA CRUZ - BOLIVIA

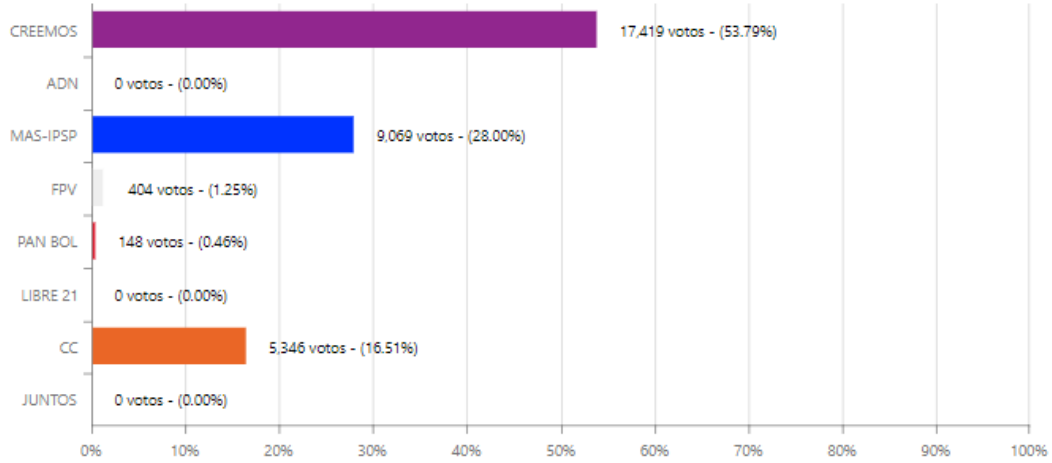

Detalle	Total	Porcentaje
Votos Válidos	32,386	90.09%
Votos Blancos	1,021	2.84%
Votos Nulos	2,543	7.07%
Votos Emitidos	35,950	
Ciudadanos Habilitados por Actas Computadas	41,028	
Total Ciudadanos Habilitados	41,028	
Total Actas Computadas	212	100%
Total Actas Anuladas	0	0%
Total Actas Habilitadas	212	100%
Participación por Actas Computadas		87.62%

Tribunal Electoral Departamental
Santa Cruz

ELECCIONES GENERALES 2020

SISTEMA DE CONSOLIDACIÓN OFICIAL DE RESULTADOS DE CÓMPUTO FINAL

ELECCIONES GENERALES 2020

PROVINCIA WARNES

SANTA CRUZ - BOLIVIA

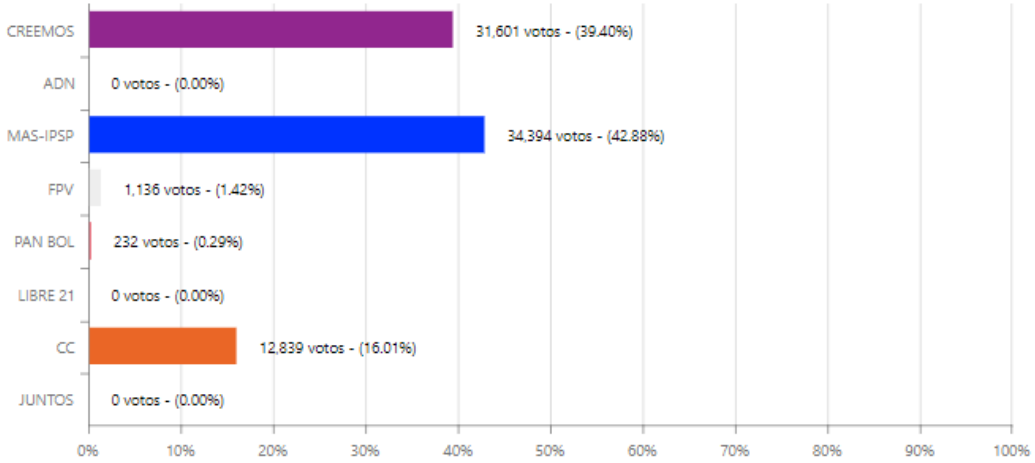

Detalle	Total	Porcentaje
Votos Válidos	80,202	93.74%
Votos Blancos	1,053	1.23%
Votos Nulos	4,299	5.02%
Votos Emitidos	85,554	
Ciudadanos Habilitados por Actas Computadas	94,652	
Total Ciudadanos Habilitados	94,652	
Total Actas Computadas	453	100%
Total Actas Anuladas	0	0%
Total Actas Habilitadas	453	100%
Participación por Actas Computadas		90.39%

Tribunal Electoral Departamental
Santa Cruz

ELECCIONES GENERALES 2020

SISTEMA DE CONSOLIDACIÓN OFICIAL DE RESULTADOS
DE CÓMPUTO FINAL

ELECCIONES GENERALES 2020

DIPUTADO CIRCUNSCRIPCIÓN UNINOMINAL - 44

SANTA CRUZ - BOLIVIA

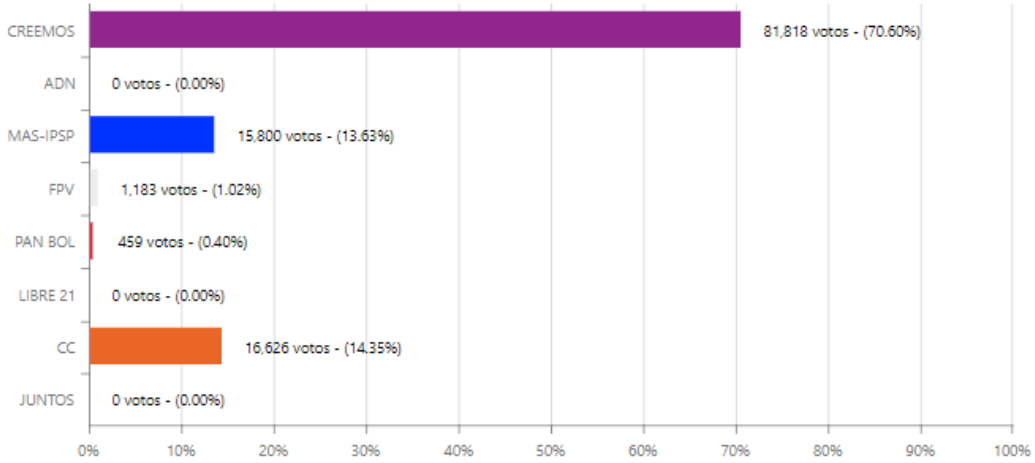

Detalle	Total	Porcentaje
Votos Válidos	115,886	93.24%
Votos Blancos	5,128	4.13%
Votos Nulos	3,279	2.64%
Votos Emitidos	124,293	
Ciudadanos Habilitados por Actas Computadas	139,509	
Total Ciudadanos Habilitados	139,509	
Total Actas Computadas	652	100%
Total Actas Anuladas	0	0%
Total Actas Habilitadas	652	100%
Participación por Actas Computadas		89.09%

Tribunal Electoral Departamental
Santa Cruz

ELECCIONES GENERALES 2020

SISTEMA DE CONSOLIDACIÓN OFICIAL DE RESULTADOS
DE CÓMPUTO FINAL

ELECCIONES GENERALES 2020

DIPUTADO CIRCUNSCRIPCIÓN UNINOMINAL - 45

SANTA CRUZ - BOLIVIA

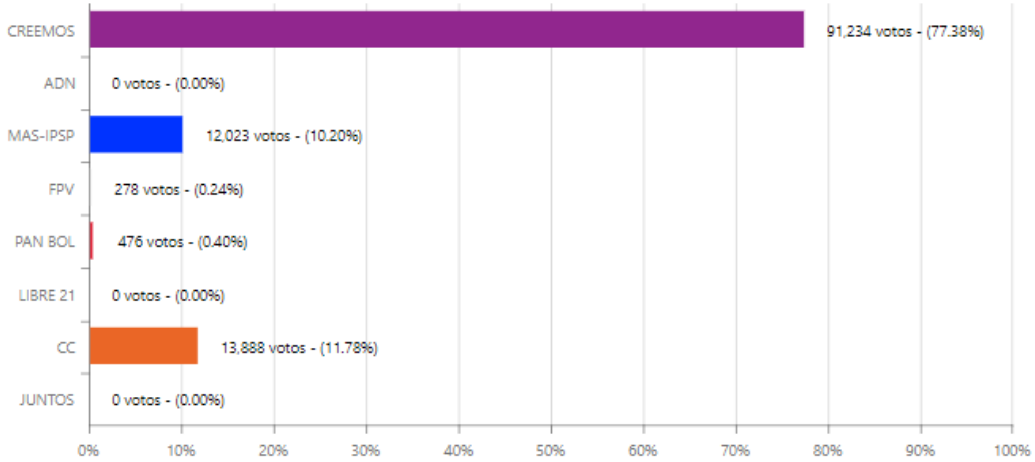

Detalle	Total	Porcentaje
Votos Válidos	117,899	94.39%
Votos Blancos	4,064	3.25%
Votos Nulos	2,938	2.35%
Votos Emitidos	124,901	
Ciudadanos Habilitados por Actas Computadas	140,465	
Total Ciudadanos Habilitados	140,465	
Total Actas Computadas	659	100%
Total Actas Anuladas	0	0%
Total Actas Habilitadas	659	100%
Participación por Actas Computadas		88.92%

Tribunal Electoral Departamental
Santa Cruz

ELECCIONES GENERALES 2020

SISTEMA DE CONSOLIDACIÓN OFICIAL DE RESULTADOS
DE CÓMPUTO FINAL

ELECCIONES GENERALES 2020

DIPUTADO CIRCUNSCRIPCIÓN UNINOMINAL - 46

SANTA CRUZ - BOLIVIA

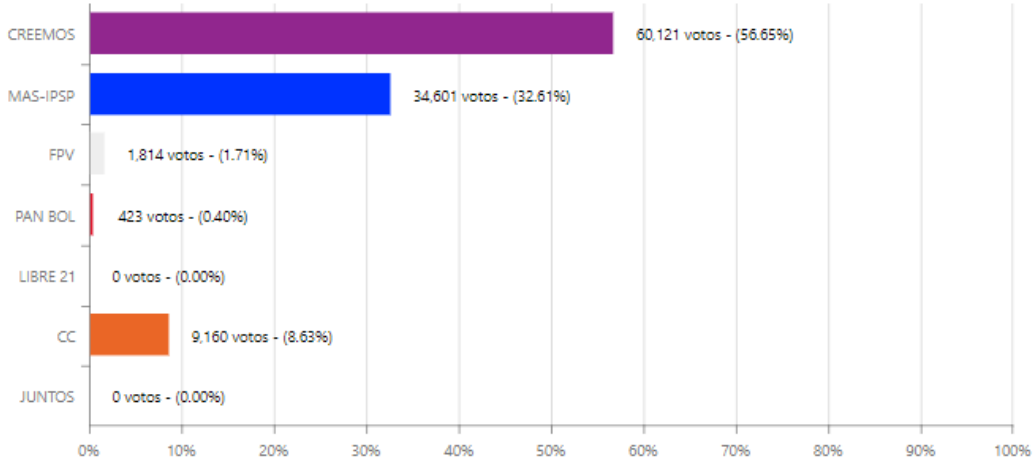

Detalle	Total	Porcentaje
Votos Válidos	106,119	84.81%
Votos Blancos	9,366	7.49%
Votos Nulos	9,637	7.7%
Votos Emitidos	125,122	
Ciudadanos Habilitados por Actas Computadas	139,964	
Total Ciudadanos Habilitados	139,964	
Total Actas Computadas	657	100%
Total Actas Anuladas	0	0%
Total Actas Habilitadas	657	100%
Participación por Actas Computadas		89.4%

Tribunal Electoral Departamental
Santa Cruz

ELECCIONES GENERALES 2020

SISTEMA DE CONSOLIDACIÓN OFICIAL DE RESULTADOS
DE CÓMPUTO FINAL

ELECCIONES GENERALES 2020

DIPUTADO CIRCUNSCRIPCIÓN UNINOMINAL - 47

SANTA CRUZ - BOLIVIA

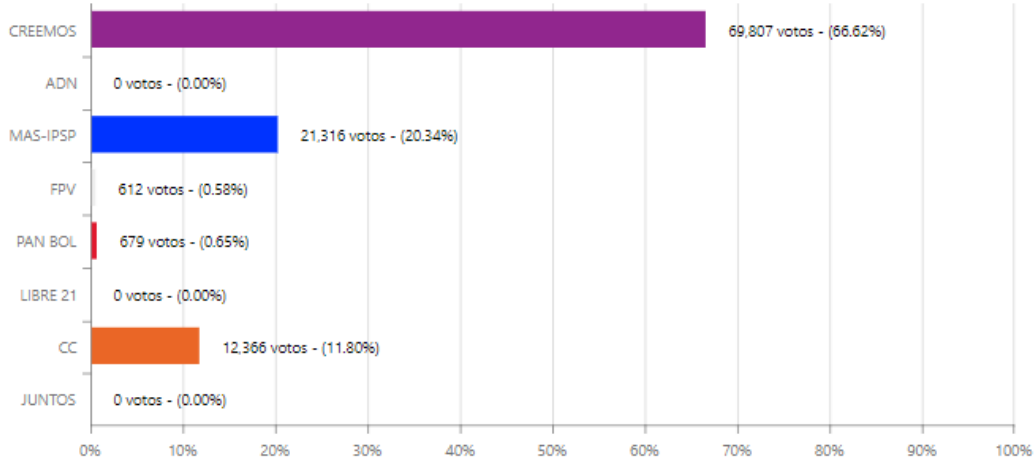

Detalle	Total	Porcentaje
Votos Válidos	104,780	82.1%
Votos Blancos	8,803	6.9%
Votos Nulos	14,039	11%
Votos Emitidos	127,622	
Ciudadanos Habilitados por Actas Computadas	141,809	
Total Ciudadanos Habilitados	141,809	
Total Actas Computadas	669	100%
Total Actas Anuladas	0	0%
Total Actas Habilitadas	669	100%
Participación por Actas Computadas		90%

Tribunal Electoral Departamental
Santa Cruz

ELECCIONES GENERALES 2020

SISTEMA DE CONSOLIDACIÓN OFICIAL DE RESULTADOS
DE CÓMPUTO FINAL

ELECCIONES GENERALES 2020

DIPUTADO CIRCUNSCRIPCIÓN UNINOMINAL - 48

SANTA CRUZ - BOLIVIA

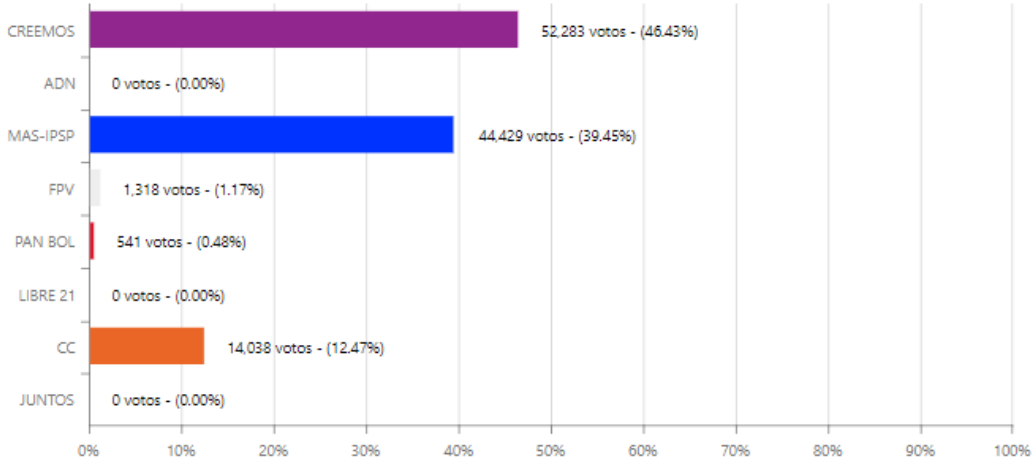

Detalle	Total	Porcentaje
Votos Válidos	112,609	90.45%
Votos Blancos	7,065	5.68%
Votos Nulos	4,818	3.87%
Votos Emitidos	124,492	
Ciudadanos Habilitados por Actas Computadas	138,429	
Total Ciudadanos Habilitados	138,429	
Total Actas Computadas	640	100%
Total Actas Anuladas	0	0%
Total Actas Habilitadas	640	100%
Participación por Actas Computadas		89.93%

Tribunal Electoral Departamental
Santa Cruz

ELECCIONES GENERALES 2020

SISTEMA DE CONSOLIDACIÓN OFICIAL DE RESULTADOS
DE CÓMPUTO FINAL

ELECCIONES GENERALES 2020

DIPUTADO CIRCUNSCRIPCIÓN UNINOMINAL - 49

SANTA CRUZ - BOLIVIA

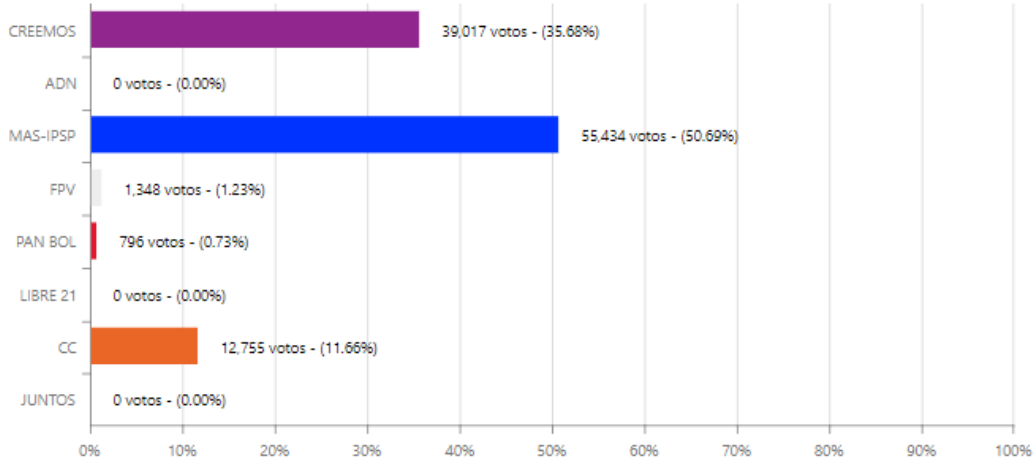

Detalle	Total	Porcentaje
Votos Válidos	109,350	85.72%
Votos Blancos	9,415	7.38%
Votos Nulos	8,795	6.89%
Votos Emitidos	127,560	
Ciudadanos Habilitados por Actas Computadas	141,241	
Total Ciudadanos Habilitados	141,241	
Total Actas Computadas	666	100%
Total Actas Anuladas	0	0%
Total Actas Habilitadas	666	100%
Participación por Actas Computadas		90.31%

Tribunal Electoral Departamental
Santa Cruz

ELECCIONES GENERALES 2020

SISTEMA DE CONSOLIDACIÓN OFICIAL DE RESULTADOS
DE CÓMPUTO FINAL

ELECCIONES GENERALES 2020

DIPUTADO CIRCUNSCRIPCIÓN UNINOMINAL - 50

SANTA CRUZ - BOLIVIA

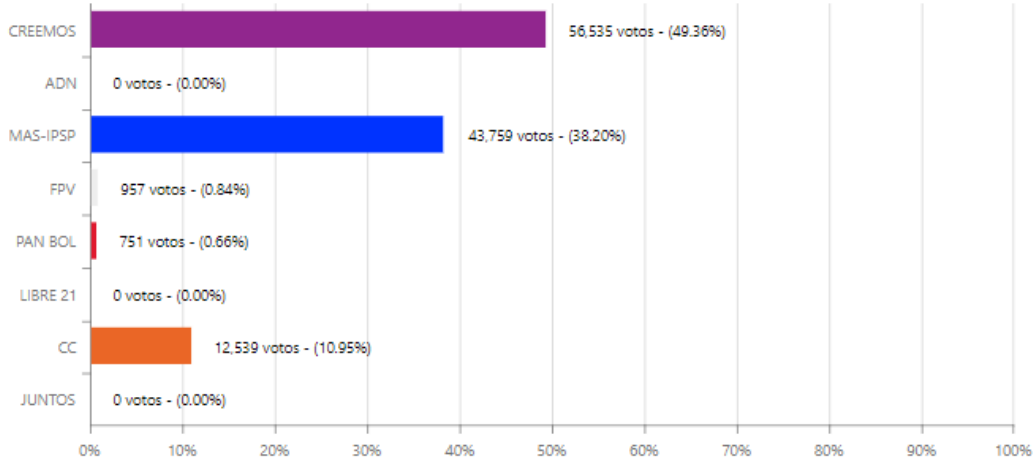

Detalle	Total	Porcentaje
Votos Válidos	114,541	90.56%
Votos Blancos	6,961	5.5%
Votos Nulos	4,976	3.93%
Votos Emitidos	126,478	
Ciudadanos Habilitados por Actas Computadas	140,906	
Total Ciudadanos Habilitados	140,906	
Total Actas Computadas	656	100%
Total Actas Anuladas	0	0%
Total Actas Habilitadas	656	100%
Participación por Actas Computadas		89.76%

Tribunal Electoral Departamental
Santa Cruz

ELECCIONES GENERALES 2020

SISTEMA DE CONSOLIDACIÓN OFICIAL DE RESULTADOS
DE CÓMPUTO FINAL

ELECCIONES GENERALES 2020

DIPUTADO CIRCUNSCRIPCIÓN UNINOMINAL - 51

SANTA CRUZ - BOLIVIA

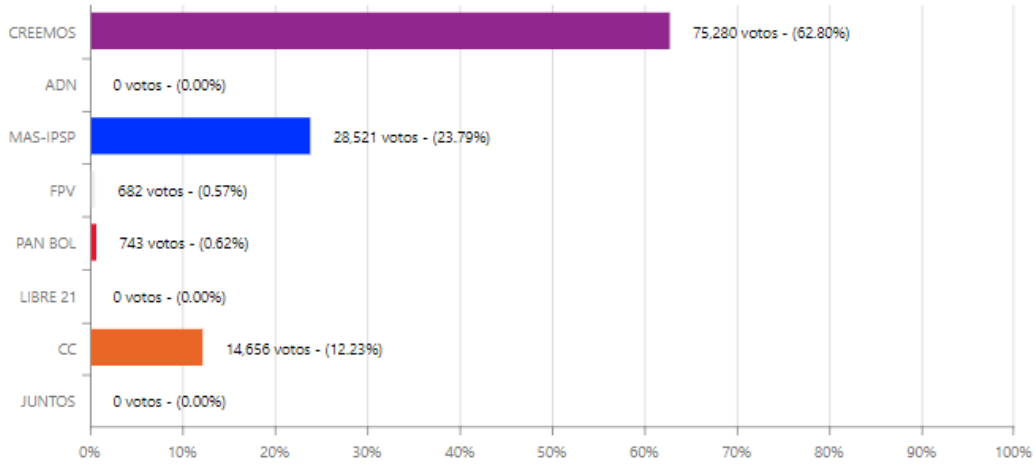

Detalle	Total	Porcentaje
Votos Válidos	119,882	91.58%
Votos Blancos	7,034	5.37%
Votos Nulos	3,984	3.04%
Votos Emitidos	130,900	
Ciudadanos Habilitados por Actas Computadas	147,310	
Total Ciudadanos Habilitados	147,310	
Total Actas Computadas	687	100%
Total Actas Anuladas	0	0%
Total Actas Habilitadas	687	100%
Participación por Actas Computadas		88.86%

Tribunal Electoral Departamental
Santa Cruz

ELECCIONES GENERALES 2020

SISTEMA DE CONSOLIDACIÓN OFICIAL DE RESULTADOS
DE CÓMPUTO FINAL

ELECCIONES GENERALES 2020

DIPUTADO CIRCUNSCRIPCIÓN UNINOMINAL - 52

SANTA CRUZ - BOLIVIA

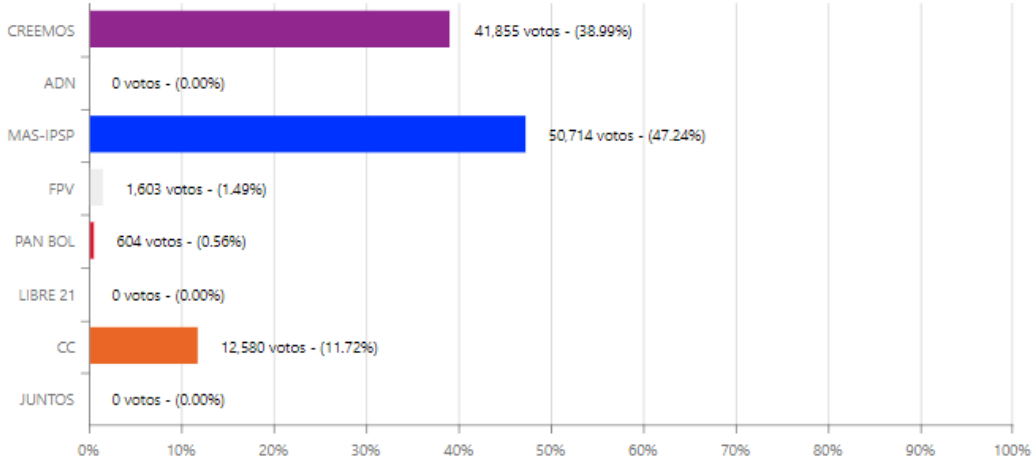

Detalle	Total	Porcentaje
Votos Válidos	107,356	89.77%
Votos Blancos	8,527	7.13%
Votos Nulos	3,713	3.1%
Votos Emitidos	119,596	
Ciudadanos Habilitados por Actas Computadas	133,629	
Total Ciudadanos Habilitados	133,629	
Total Actas Computadas	643	100%
Total Actas Anuladas	0	0%
Total Actas Habilitadas	643	100%
Participación por Actas Computadas		89.5%

Tribunal Electoral Departamental
Santa Cruz

ELECCIONES GENERALES 2020

SISTEMA DE CONSOLIDACIÓN OFICIAL DE RESULTADOS
DE CÓMPUTO FINAL

ELECCIONES GENERALES 2020

DIPUTADO CIRCUNSCRIPCIÓN UNINOMINAL - 53

SANTA CRUZ - BOLIVIA

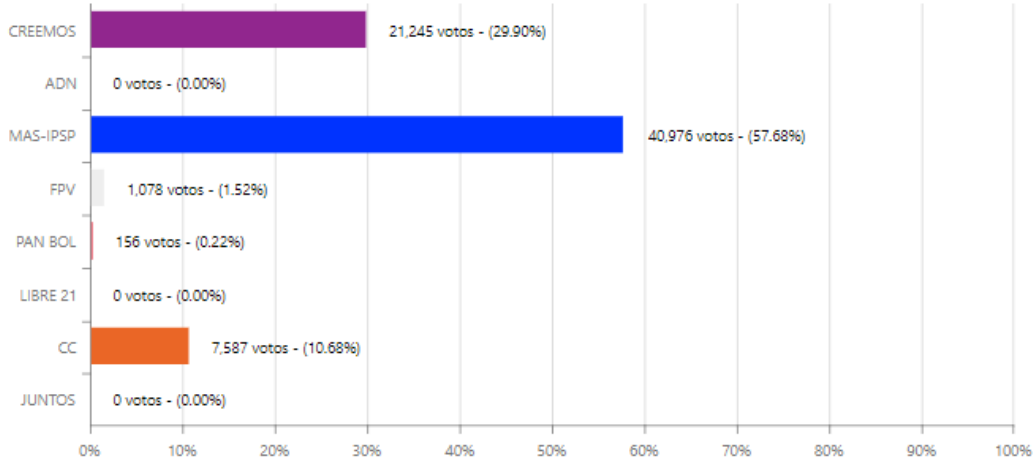

Detalle	Total	Porcentaje
Votos Válidos	71,042	84.65%
Votos Blancos	9,688	11.54%
Votos Nulos	3,196	3.81%
Votos Emitidos	83,926	
Ciudadanos Habilitados por Actas Computadas	100,306	
Total Ciudadanos Habilitados	100,306	
Total Actas Computadas	499	100%
Total Actas Anuladas	0	0%
Total Actas Habilitadas	499	100%
Participación por Actas Computadas		83.67%

Tribunal Electoral Departamental
Santa Cruz

ELECCIONES GENERALES 2020

SISTEMA DE CONSOLIDACIÓN OFICIAL DE RESULTADOS
DE CÓMPUTO FINAL

ELECCIONES GENERALES 2020

DIPUTADO CIRCUNSCRIPCIÓN UNINOMINAL - 54

SANTA CRUZ - BOLIVIA

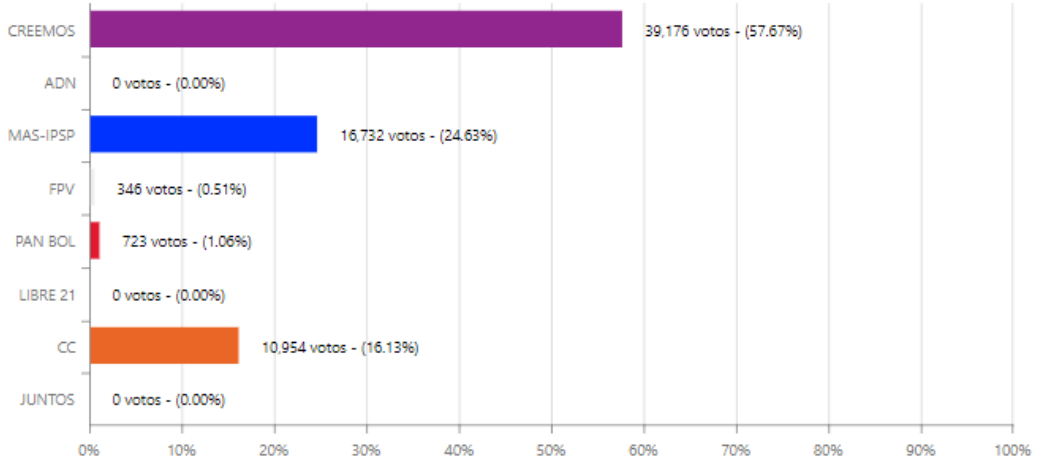

Detalle	Total	Porcentaje
Votos Válidos	67,931	77.35%
Votos Blancos	11,741	13.37%
Votos Nulos	8,148	9.28%
Votos Emitidos	87,820	
Ciudadanos Habilitados por Actas Computadas	107,144	
Total Ciudadanos Habilitados	107,144	
Total Actas Computadas	534	100%
Total Actas Anuladas	0	0%
Total Actas Habilitadas	534	100%
Participación por Actas Computadas		81.96%

Tribunal Electoral Departamental
Santa Cruz

ELECCIONES GENERALES 2020

SISTEMA DE CONSOLIDACIÓN OFICIAL DE RESULTADOS
DE CÓMPUTO FINAL

ELECCIONES GENERALES 2020

DIPUTADO CIRCUNSCRIPCIÓN UNINOMINAL - 55

SANTA CRUZ - BOLIVIA

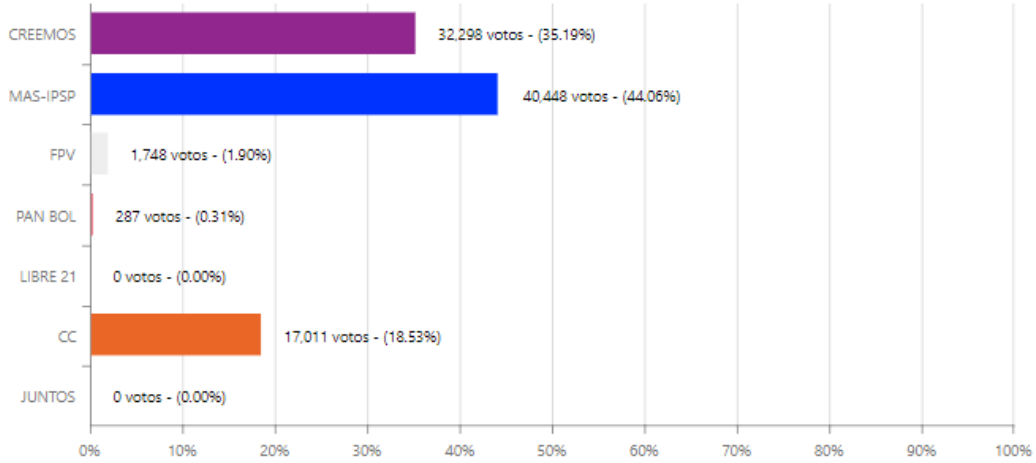

Detalle	Total	Porcentaje
Votos Válidos	91,792	82.22%
Votos Blancos	11,962	10.71%
Votos Nulos	7,885	7.06%
Votos Emitidos	111,639	
Ciudadanos Habilitados por Actas Computadas	134,575	
Total Ciudadanos Habilitados	134,575	
Total Actas Computadas	656	100%
Total Actas Anuladas	0	0%
Total Actas Habilitadas	656	100%
Participación por Actas Computadas		82.96%

Tribunal Electoral Departamental
Santa Cruz

ELECCIONES GENERALES 2020

SISTEMA DE CONSOLIDACIÓN OFICIAL DE RESULTADOS
DE CÓMPUTO FINAL

ELECCIONES GENERALES 2020

DIPUTADO CIRCUNSCRIPCIÓN UNINOMINAL - 56

SANTA CRUZ - BOLIVIA

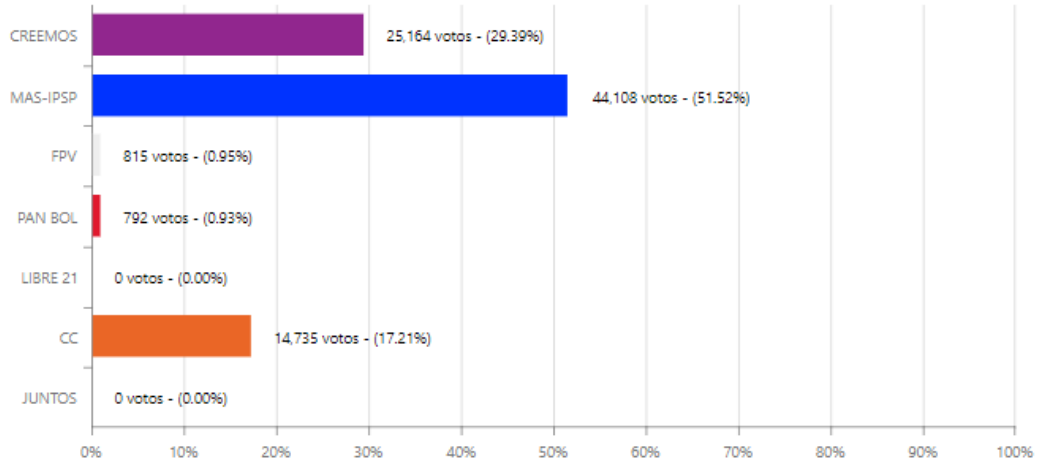

Detalle	Total	Porcentaje
Votos Válidos	85,614	83.02%
Votos Blancos	11,592	11.24%
Votos Nulos	5,914	5.74%
Votos Emitidos	103,120	
Ciudadanos Habilitados por Actas Computadas	115,438	
Total Ciudadanos Habilitados	115,438	
Total Actas Computadas	591	100%
Total Actas Anuladas	0	0%
Total Actas Habilitadas	591	100%
Participación por Actas Computadas		89.33%

Tribunal Electoral Departamental
Santa Cruz

ELECCIONES GENERALES 2020

SISTEMA DE CONSOLIDACIÓN OFICIAL DE RESULTADOS
DE CÓMPUTO FINAL

ELECCIONES GENERALES 2020

DIPUTADO CIRCUNSCRIPCIÓN UNINOMINAL - 57

SANTA CRUZ - BOLIVIA

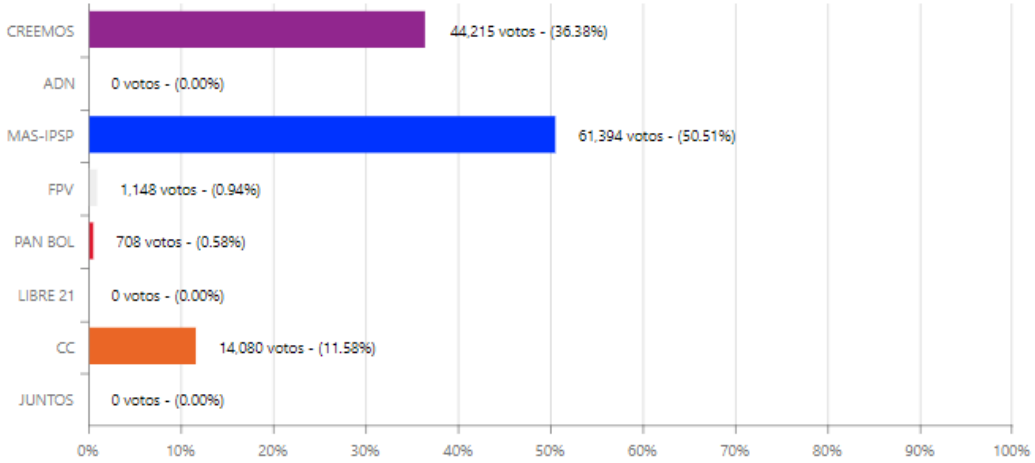

Detalle	Total	Porcentaje
Votos Válidos	121,545	87.19%
Votos Blancos	11,569	8.3%
Votos Nulos	6,288	4.51%
Votos Emitidos	139,402	
Ciudadanos Habilitados por Actas Computadas	154,589	
Total Ciudadanos Habilitados	154,589	
Total Actas Computadas	736	100%
Total Actas Anuladas	0	0%
Total Actas Habilitadas	736	100%
Participación por Actas Computadas		90.18%

Tribunal Electoral Departamental
Santa Cruz

ELECCIONES GENERALES 2020

SISTEMA DE CONSOLIDACIÓN OFICIAL DE RESULTADOS
DE CÓMPUTO FINAL

ELECCIONES GENERALES 2020

DIPUTADO CIRCUNSCRIPCIÓN ESPECIAL - 5

SANTA CRUZ - BOLIVIA

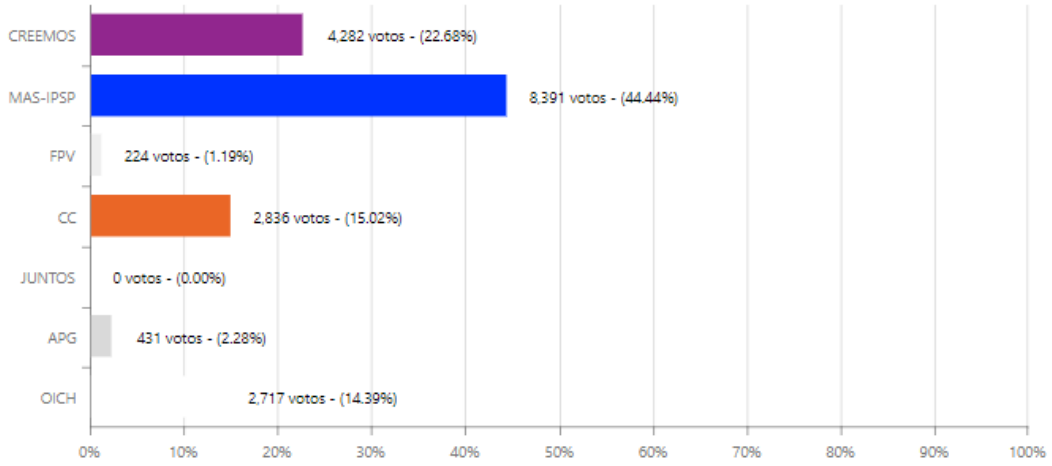

Detalle	Total	Porcentaje
Votos Válidos	18,881	70.71%
Votos Blancos	6,594	24.7%
Votos Nulos	1,226	4.59%
Votos Emitidos	26,701	
Ciudadanos Habilitados por Actas Computadas	47,857	
Total Ciudadanos Habilitados	47,857	
Total Actas Computadas	293	100%
Total Actas Anuladas	0	0%
Total Actas Habilitadas	293	100%
Participación por Actas Computadas		55.79%